



**ĐẠI HỘI ĐỒNG CỔ ĐÔNG BẤT THƯỜNG THÁNG 12/2025**  
**CÔNG TY CỔ PHẦN TẬP ĐOÀN BAMBOO CAPITAL**  
**EXTRAORDINARY GENERAL MEETINGS OF SHAREHOLDERS**  
**IN DECEMBER 2025 OF BAMBOO CAPITAL GROUP JOINT**  
**STOCK COMPANY**

**HƯỚNG DẪN THAM DỰ**  
**ĐẠI HỘI ĐỒNG CỔ ĐÔNG TRỰC TUYẾN NĂM 2025**  
**GUIDELINES FOR PARTICIPATING IN 2025 ONLINE ANNUAL**  
**GENERAL MEETINGS OF SHAREHOLDERS**

Để tham dự Đại hội trực tuyến vui lòng thực hiện theo các bước sau:  
*To attend the Online AGMS please follow these steps:*

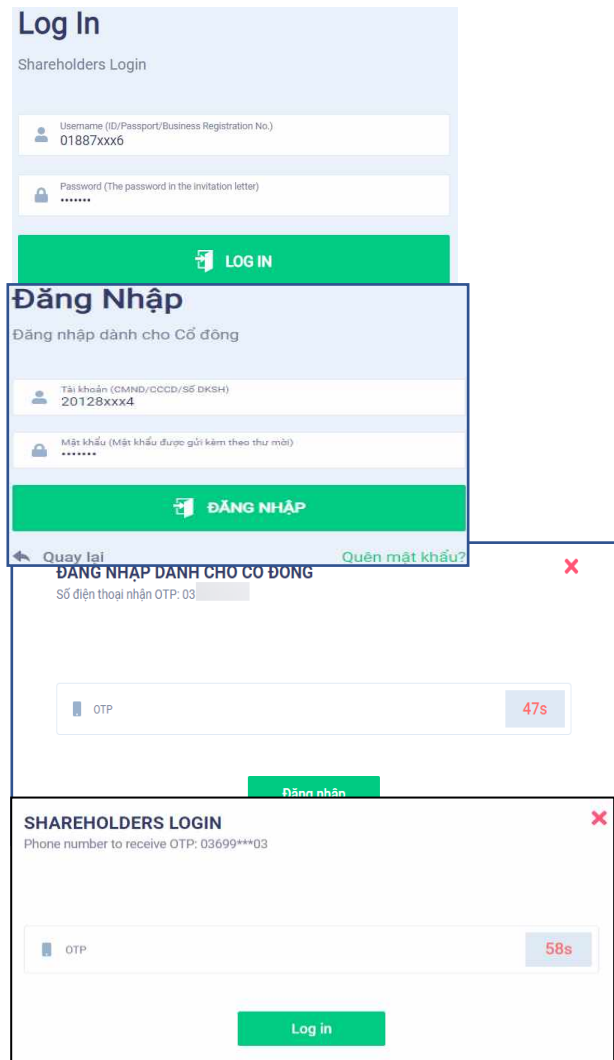
**Bước 1: Đăng nhập**  
**Step 1: Sign in**

Cổ đông sử dụng máy tính/ máy tính bảng hoặc điện thoại thông minh có kết nối internet, wifi/ 3G, ... truy cập vào trang [bcg.bvote.vn](http://bcg.bvote.vn) → Nhấn nút   
*Shareholders using a computer/tablet or smartphone with internet connection, wifi/3G, etc., access the [bcg.bvote.vn](http://bcg.bvote.vn) page → Click the button “Shareholders Login”*

- Nhập vào **Tài khoản** (Là số CCCD/CC/ số ĐKSH của Cổ đông).  
*Enter the Account (ID number / Personal ID/Passport / registration number of the Shareholder).*
- Nhập vào **Mật khẩu** (Mật khẩu được gửi kèm theo thư mời).  
*Enter **Password** (Password is sent with the invitation letter)*
- Sau đó nhấn nút “Đăng nhập”.  
*Then press the “Login” button.*

*Nếu Cổ đông quên mật khẩu:*  
*If Shareholders forget their password:*

- Nhấn “Quên mật khẩu?”  
*Click “Forgot password?”*
- Nhập vào mã OTP được gửi tới số điện thoại  
*Enter the OTP sent to the phone number*
- Sau đó nhấn nút “Đăng nhập”  
*Then press the “Login” button*

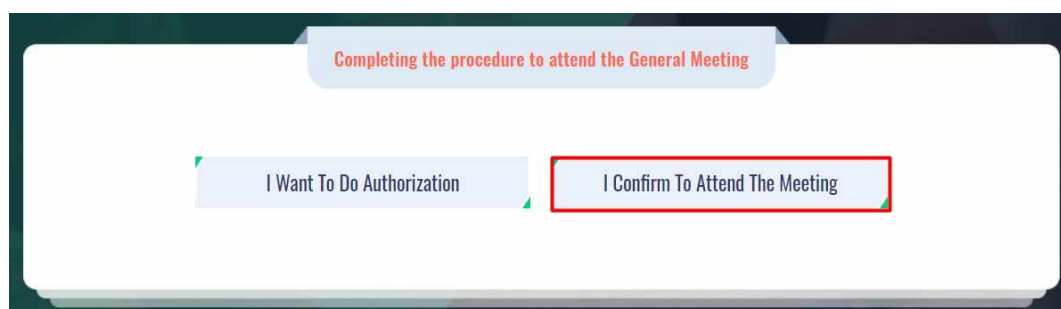


## Bước 2: Xác nhận tham dự Đại hội

### Step 2: Confirm your participation in the AGM

Cổ đông nhấn “Tôi xác nhận tham dự Đại hội” để truy cập vào phòng họp trực tuyến.

Shareholders click "I confirm to attend the meeting" to access the online meeting room.



## Bước 3: Biểu quyết thông qua các nội dung

### Step 3: Vote on the contents

- Cổ đông lựa chọn các ý kiến **Tán thành** – **Không tán thành** – **Không ý kiến** đối với từng nội dung.  
Shareholders choose the opinions **Affirmative votes** – **Negative votes** – **Abstention** for each content.

### Biểu quyết thông qua thủ tục khai mạc Đại hội

STT	Nội dung	Tán thành	Không tán thành	Không ý kiến	Thao tác
1	Chương trình đại hội	<input type="checkbox"/>	<input type="checkbox"/>	<input type="checkbox"/>	<b>Gửi biểu quyết</b>
2	Quy chế làm việc	<input type="checkbox"/>	<input type="checkbox"/>	<input type="checkbox"/>	Gửi biểu quyết
3	Danh sách Ban kiểm phiếu	<input type="checkbox"/>	<input type="checkbox"/>	<input type="checkbox"/>	Gửi biểu quyết

**Gửi tất cả biểu quyết**

No.	Content	Affirmative votes	Negative votes	Abstention	Action
1	Agenda of Annual General Meeting of Shareholders	<input type="checkbox"/>	<input type="checkbox"/>	<input type="checkbox"/>	<b>Submit</b>
2	Working Regulations at the Annual General Meeting of Shareholders	<input type="checkbox"/>	<input type="checkbox"/>	<input type="checkbox"/>	Submit
3	Vote Counting Committee	<input type="checkbox"/>	<input type="checkbox"/>	<input type="checkbox"/>	Submit

**Send all votes**

- Sau đó nhấn “Gửi biểu quyết” cho từng nội dung hoặc nhấn “Gửi tất cả biểu quyết” cho các nội dung đã lựa chọn.  
Then click “Submit” for each content or click “Send all votes” for the selected content.

## Bước 4: Bầu cử

### Step 4: Cumulative votes

Cổ đông nhập vào số phiếu bầu cho mỗi ứng cử viên tương ứng hoặc nhấn vào ô bầu đều để chia đều tổng số phiếu cho các ứng viên, sau đó nhấn “Gửi biểu quyết”.

*Shareholders enter the number of votes or the percentage of votes for each respective candidate or click on the equal vote box to evenly distribute the total number of votes to the candidates, then click "Submit".*

Để tạo thuận lợi cho các cổ đông, các cổ đông có thể nhập tỷ lệ % số phiếu cần bầu cho mỗi ứng viên, hệ thống sẽ hiển thị số phiếu bầu tương ứng cho từng ứng viên. Tỷ lệ % này là tỷ lệ số phiếu bầu mà cổ đông thực hiện bầu cho mỗi ứng viên trong tổng số quyền bầu của mình. Tỷ lệ trúng cử của từng ứng viên được tính trên tổng số phiếu bầu của ứng viên chia cho tổng số cổ phần tham gia biểu quyết.

*To facilitate shareholders, shareholders shall enter the percentage of votes they need to vote for each candidate, and the system will display the corresponding number of votes for each candidate. This percentage is the percentage of votes that shareholders vote for each candidate out of their total voting rights. The winning percentage of each candidate is calculated based on the total number of votes of the candidate divided by the total number of shares participating in the vote.*

Số phiếu bầu được làm tròn xuống đến hàng đơn vị. Số phiếu bầu dư chưa bầu cho các ứng cử viên (bao gồm số phiếu mà Cổ đông không bỏ phiếu/ Không đủ để bầu đều cho tất cả ứng viên/ Phiếu bầu dư do kết quả của quy tắc làm tròn đến hàng đơn vị) sẽ được xem là không bầu cho ứng viên nào.

*The number of votes is rounded down to the nearest unit. The remaining votes not yet voted for candidates (including the number of votes that shareholders do not vote for/ Not enough to vote for all candidates/ Surplus votes due to the result of the rounding rule to the nearest unit) will be considered as not voting for any candidate.*

#### Bầu thành viên HĐQT nhiệm kỳ 2021 - 2026 (Bầu 2TV)

Tích để bầu đều

Nguyễn Văn A

Nhập số phiếu bầu

Nhập tỷ lệ bầu (%)

Hoàng Thị B

Nhập số phiếu bầu

Nhập tỷ lệ bầu (%)

Tổng số phiếu có thể bầu: 717.032

Tổng số phiếu còn lại: 717.032

Tỷ lệ còn lại: 100%

**Gửi biểu quyết**

#### Approval on selection of the BOD

Tick for even voting

Mr. A

Enter the number of votes

Enter the vote rate (%)

Ms. B

Enter the number of votes

Enter the vote rate (%)

Total number of possible votes: 10.000

Total number of votes left: 10.000

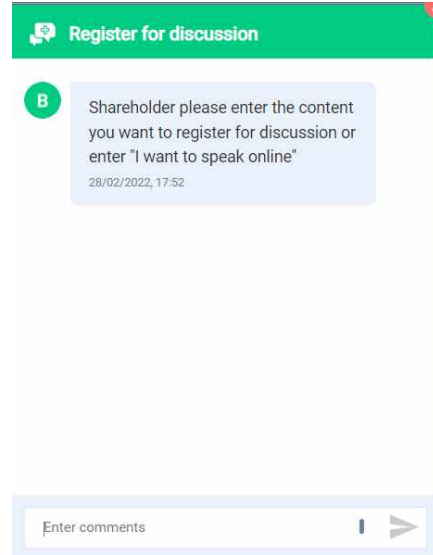
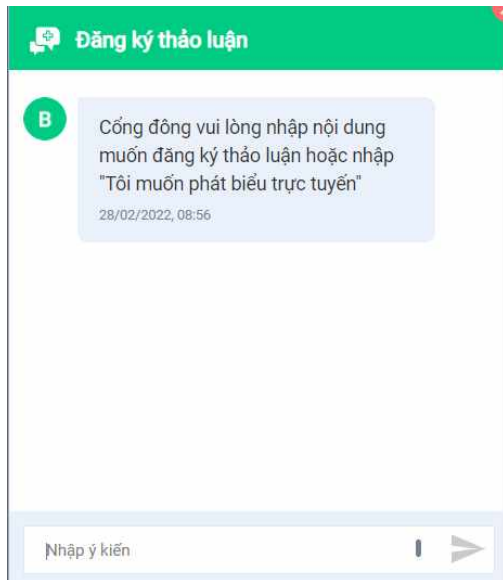
Remaining rate: 100%

**Submit**

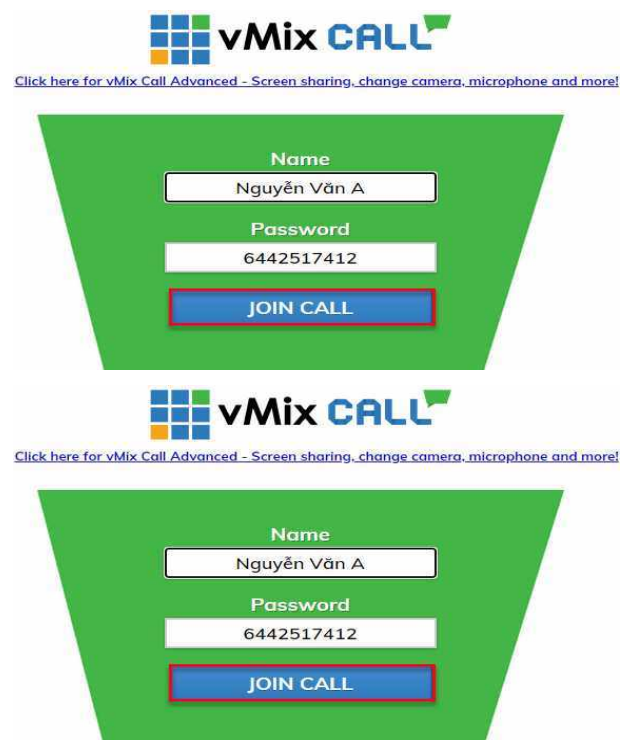
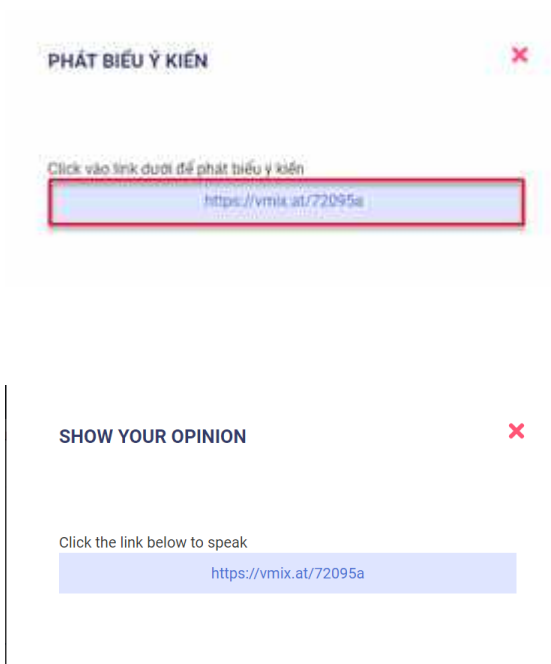
#### **Bước 5: Gửi ý kiến**

##### **Step 5: Submit comments**

- Cổ đông nhấn vào biểu tượng “Đăng ký thảo luận” phía dưới góc phải màn hình.  
*Shareholders click on the icon “Register for discussion” at the bottom right corner of the screen.*
- Sau đó nhập nội dung đăng ký thảo luận rồi nhấn “Gửi” hoặc nhập “Tôi muốn phát biểu trực tuyến” để đăng ký kết nối trực tuyến.  
*Then enter the content to register for discussion and then click “Submit” or enter “I want to speak online” to register for an online connection.*



- Khi được mời phát biểu trực tuyến, Cổ đông nhấn vào đường dẫn được hệ thống cung cấp sau đó nhấn chọn “Join Call”  
*When invited to speak online, Shareholders click on the link provided by the system, then click “Join Call”*

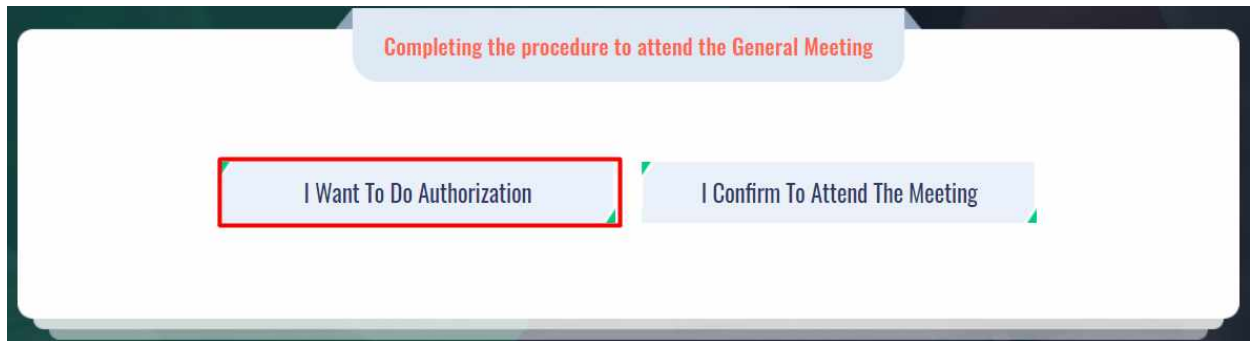


*Lưu ý: Cổ đông vui lòng chuẩn bị thiết bị có kết nối micro và máy ảnh. Chỉ cổ đông nào được mời kết nối trực tuyến mới hiển thị đường dẫn này.*

*Note: Shareholders please prepare equipment with microphone and camera connection. Only shareholders who are invited to connect online will display this link*

## **HƯỚNG DẪN ỦY QUYỀN** **INSTRUCTIONS FOR AUTHORIZATION**

- Bước 1:** Cổ đông sau khi đăng nhập vào hệ thống chọn “Tôi muốn thực hiện ủy quyền”  
**Step 1:** Shareholders, after logging in to the system, select “I want to do authorization”



## **Bước 2:**

### **Step 2:**

- **Ủy quyền bằng văn bản:** Tải xuống mẫu giấy ủy quyền, thực hiện điền thông tin sau đó chuyển phát nhanh về cho Đơn vị phát hành  
**Authorization in writing:** *Download the authorization form, fill in the information and then deliver it to the Issuer.*

**ỦY QUYỀN** ✕

Số cổ phần có thể ủy quyền: 150.000

Hình thức 1: Gửi giấy ủy quyền bằng văn bản về trụ sở theo địa chỉ [Tải mẫu ủy quyền](#)

Địa chỉ

Thời gian ủy quyền

## **AUTHORIZATION**

Number of authorized shares: 270,200

**Form 1:** Send the Power of attorney in writing to the head office at the address

[Download authorization form](#)

Address  
Address

Authorization time  
Time

- **Ủy quyền trực tuyến:**  
**Online authorization:**

- Cổ đông nhập thông tin người được ủy quyền vào biểu mẫu sau đó nhấn “Tiếp tục”  
*Shareholders enter the information of the authorized person in the form then click “Continue”*

**Bước 1: Nhập thông tin người được ủy quyền**

CMND/CCCD/DKSH	Số điện thoại	
Họ tên	Ngày cấp	Nơi cấp
Địa chỉ	Nhập số cổ phần ủy quyền	

Tiếp tục

**Form 2: Online authorization**

**Step 1: Enter authorized person information**

ID/Passport/Business Registration No.	Phone number	
Full name	Issue date	Issued by
Address	Enter number of authorized shares	

Continue

- Cổ đông nhấn tải “Giấy ủy quyền” sau ký/đóng dấu để xác nhận việc ủy quyền  
*Shareholders click download “Power of Attorney” after signing/stamping to confirm the authorization*

**Bước 2: Cổ đông vui lòng tải về giấy ủy quyền để thực hiện ký/đóng dấu**

↓ Giấy ủy quyền

**Step 2:** Shareholders please download the power of attorney to sign/seal

↓ Power of attorney


- Cổ đông tải lên giấy ủy quyền đã ký/ đóng dấu và nhấn nút “Ủy quyền”.  
*Shareholders upload signed/stamped power of attorney and press “Authorization” button.*

**Bước 3: Cổ đông vui lòng tải lên giấy ủy quyền đã ký/đóng dấu để hoàn thành ủy quyền**


Tải lên giấy ủy quyền

Ủy quyền

**Step 3:** Shareholders please upload signed/stamped power of attorney to complete the authorization



Upload power of attorney



Authorization

- Cổ đông nhập vào mã OTP mà hệ thống đã gửi về Số điện thoại để hoàn thành thủ tục  
*Shareholders enter the OTP code that the system has sent to the phone number to complete the procedure*

**XÁC THỰC UỠ QUYỀN** ✖

Số điện thoại nhận OTP: 03699\*\*\*16

Không nhận được OTP? [Gửi lại OTP](#)

Hoàn thành

**VERIFY AUTHORIZATION** ✖

Phone number to receive OTP: 03699\*\*\*15

19s

Submit