

HƯỚNG DẪN ĐĂNG NHẬP BIỂU QUYẾT ĐIỆN TỬ CÁC NỘI DUNG LẤY Ý KIẾN CỔ ĐÔNG BẰNG VĂN BẢN NĂM 2023

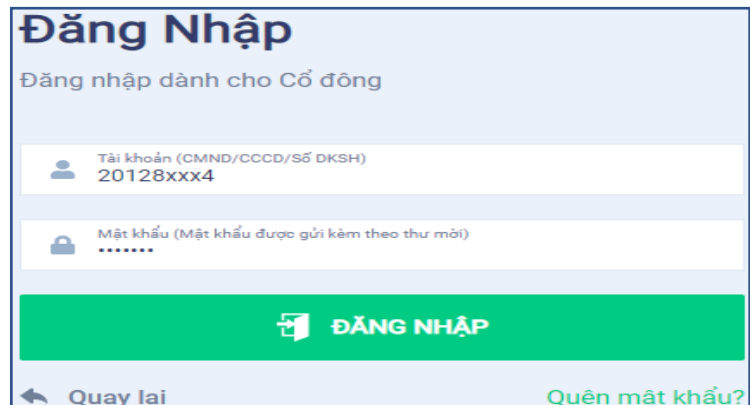
Để thực hiện việc biểu quyết từ xa bằng hình thức biểu quyết điện tử, Quý Cổ đông vui lòng thực hiện đăng nhập theo các bước sau:

Bước 1: Đăng nhập

Cổ đông sử dụng máy tính/ máy tính bảng hoặc điện thoại thông minh có kết nối internet, wifi/ 3G, ... truy cập vào trang bcg.bvote.vn → Nhấn nút “Đăng nhập dành cho Cổ đông”



- Nhập vào **Tài khoản** (Là số CMND/ CCCD/ số ĐKSH của Cổ đông).
- Nhập vào **Mật khẩu** (Mật khẩu được gửi kèm theo thư mời).
- Sau đó nhấn nút “Đăng nhập”.



Đăng Nhập
Đăng nhập dành cho Cổ đông

Tài khoản (CMND/CCCD/Số ĐKSH)
20128xxx4

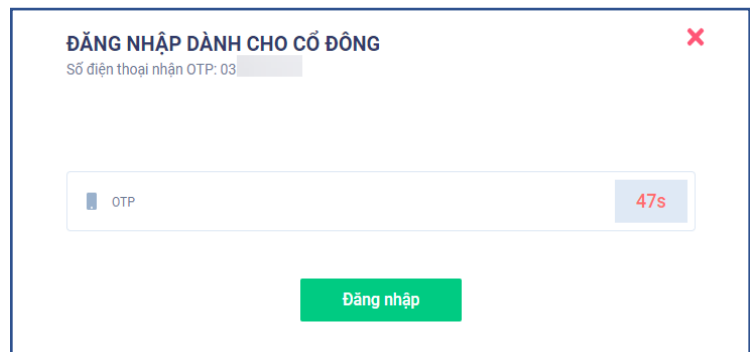
Mật khẩu (Mật khẩu được gửi kèm theo thư mời)
.....

ĐĂNG NHẬP

[← Quay lại](#) [Quên mật khẩu?](#)

Nếu Cổ đông quên mật khẩu:

- Nhấn “*Quên mật khẩu?*”
- Nhập vào mã OTP được gửi tới số điện thoại.
- Sau đó nhấn nút “*Đăng nhập*”.



ĐĂNG NHẬP DÀNH CHO CỔ ĐÔNG ✕
Số điện thoại nhận OTP: 03

OTP 47s

Đăng nhập

Bước 2: Biểu quyết thông qua các nội dung mà Công ty xin ý kiến

- Cổ đông lựa chọn các ý kiến **Tán thành** – **Không tán thành** – **Không ý kiến** đối với từng nội dung.

STT	Nội dung	Tán thành	Không tán thành	Không ý kiến	Thao tác
1		<input type="checkbox"/>	<input type="checkbox"/>	<input type="checkbox"/>	<input type="button" value="Gửi biểu quyết"/>
2		<input type="checkbox"/>	<input type="checkbox"/>	<input type="checkbox"/>	<input type="button" value="Gửi biểu quyết"/>
3		<input type="checkbox"/>	<input type="checkbox"/>	<input type="checkbox"/>	<input type="button" value="Gửi biểu quyết"/>

- Sau đó nhấn “Gửi biểu quyết” cho từng nội dung hoặc nhấn “Gửi tất cả biểu quyết” cho các nội dung đã lựa chọn.

HƯỚNG DẪN ỦY QUYỀN

Bước 1: Cổ đông sau khi đăng nhập vào hệ thống chọn “Ủy quyền”



Bước 2:

- **Ủy quyền bằng văn bản:** Tải xuống mẫu giấy ủy quyền, thực hiện điền thông tin sau đó chuyển phát nhanh về cho Đơn vị phát hành

ỦY QUYỀN ✕

Số cổ phần có thể ủy quyền: **150.000**

Hình thức 1: Gửi giấy ủy quyền bằng văn bản về trụ sở theo địa chỉ [Tải mẫu ủy quyền](#)

Địa chỉ:

Thời gian ủy quyền:

- **Ủy quyền trực tuyến:**

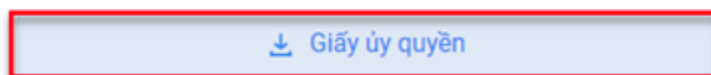
- Cổ đông nhập thông tin người được ủy quyền vào biểu mẫu sau đó nhấn “Tiếp tục”

Bước 1: Nhập thông tin người được ủy quyền

<input type="text" value="CMND/CCCD/DKSH"/>	<input type="text" value="Số điện thoại"/>	
<input type="text" value="Họ tên"/>	<input type="text" value="Ngày cấp"/>	<input type="text" value="Nơi cấp"/>
<input type="text" value="Địa chỉ"/>	<input type="text" value="Nhập số cổ phần ủy quyền"/>	

- Cổ đông nhấn tải “Giấy ủy quyền” sau ký/đóng dấu để xác nhận việc ủy quyền

Bước 2: Cổ đông vui lòng tải về giấy ủy quyền để thực hiện ký/đóng dấu



- Cổ đông tải lên giấy ủy quyền đã ký/ đóng dấu và nhấn nút “Ủy quyền”.

Bước 3: Cổ đông vui lòng tải lên giấy ủy quyền đã ký/đóng dấu để hoàn thành ủy quyền



- Cổ đông nhập vào mã OTP mà hệ thống đã gửi về Số điện thoại để hoàn thành thủ tục

XÁC THỰC ỦY QUYỀN ✕

Số điện thoại nhận OTP: 03699***16

Không nhận được OTP? [Gửi lại OTP](#)

Hoàn thành